



FONCTION MAINS LIBRES AVEC RECONNAISSANCE VOCALE

La caractéristique principale de **Blue&Me™ Nav** est son système évolué de reconnaissance vocale même si votre portable en est dépourvu. Ce système vous permet d'envoyer ou de recevoir des appels en toute sécurité et dans le plein respect du code de la route, soit en utilisant les commandes vocales soit en utilisant les commandes sur le volant.

- Blue&Me™ Nav** accepte la plupart des portables dotés de la technologie **Bluetooth®** (pour plus d'informations, consulter la notice d'utilisation de **Blue&Me™ Nav**).
- On peut enregistrer jusqu'à 5 portables, **Blue&Me™ Nav** se connectera au dernier utilisé.
- Le système de reconnaissance vocale est basé sur la technologie avancée Speech Independent (système de reconnaissance vocale avancé).
- Le répertoire des contacts et la liste des derniers appels peuvent être téléchargés sur **Blue&Me™ Nav**.
- On peut effectuer ce qui suit: composer un numéro vocalement, chiffre par chiffre, ou appeler un numéro mémorisé en prononçant le nom associé; chercher un numéro dans le répertoire en le faisant defiler sur le tableau de bord de la voiture en utilisant les touches sur le volant.
- Blue&Me™ Nav** utilise la sonnerie sélectionnée sur votre portable (cette fonction dépend du portable connecté).

LECTEUR DE MESSAGES SMS

Le lecteur de messages SMS de **Blue&Me™ Nav** permet la lecture automatique des messages entrant sur votre téléphone portable doté de la technologie **Bluetooth®**, en interprétant aussi les abréviations (par ex. "jtm" sera lu "je t'aime") et symboles éventuels (ex. :) sera lu "Sourire") à l'intérieur du texte du message.

Le lecteur de messages SMS de **Blue&Me™ Nav** vous permet de:

- Etre informé, par un message d'avertissement sur l'affichage multifonction du tableau de bord, de l'arrivée d'un nouveau message SMS sur votre portable doté de la technologie **Bluetooth®**, avec l'indication du numéro/nom de l'expéditeur. De plus, **Blue&Me™ Nav** vous proposera de lire le message pour vous
- Gérer la liste des messages SMS reçus sur votre portable connecté par **Blue&Me™ Nav**
- Relire les messages SMS déjà reçus et mémorisés
- Effectuer, par les commandes sur le volant ou les commandes vocales, un appel vocal vers l'expéditeur du message SMS reçu
- Effacer, par les commandes sur le volant ou les commandes vocales, chaque message SMS ou bien toute la liste des messages SMS reçus.

LECTEUR MEDIA

Le Lecteur Média de **Blue&Me™ Nav** vous permet d'écouter, à travers le système audio de votre voiture, la musique digitale mémorisée sur le dispositif USB portable. Le Lecteur Média vous offre les fonctions suivantes:

- Lecture musique digitale: vous permet de reproduire tous vos fichiers sonores digitaux (.mp3, .wma, .wav), de lire une sélection personnalisée (.m3u ou .wpl). Les fichiers ayant des extensions différentes ne sont pas acceptés (ex. .AAC).
- Ecouter les fichiers sonores par catégorie: vous permet d'écouter tous les fichiers sonores appartenant à une certaine catégorie, comme Album, Artiste ou Genre.
- Fonctions pendant la lecture du morceau: les fonctions pendant la lecture musicale des morceaux sont stop, play, morceau suivant, morceau précédent, lecture aléatoire et répétition morceau.

Pour utiliser le Lecteur Média, il suffit de connecter votre dispositif portable au port USB de la voiture. Quand vous aurez sélectionné ce que vous souhaitez écouter, **Blue&Me™ Nav** le lira en utilisant le système audio de votre voiture.

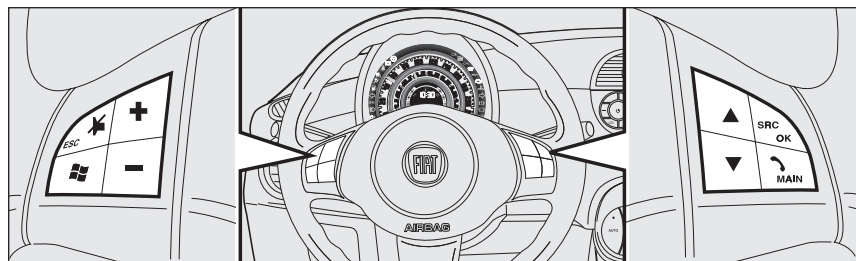
NAVIGATEUR

Le navigateur du **Blue&Me™ Nav** permet d'atteindre la localité souhaitée rapidement et en toute sécurité. Il vous guide jusqu'à destination au moyen de messages vocaux et de pictogrammes qui s'affichent sur l'écran multifonction reconfigurable du véhicule.

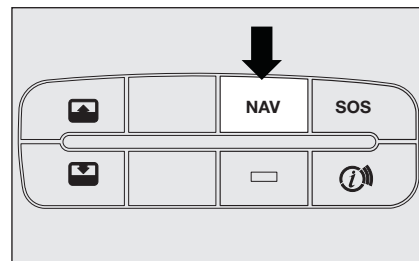
Le navigateur permet de:

- Saisir une nouvelle destination** - vous pouvez saisir l'adresse d'une destination souhaitée en spécifiant le nom de la rue et le numéro ou simplement le centre ville.
- Naviguer vers un point d'intérêt** - vous pouvez indiquer comme destination finale un point d'intérêt, sélectionnable dans une liste de catégories (par exemple, hôtels, restaurants, aéroports, gares ferroviaires, ateliers agréés, etc.).
- Informations de voyage Blue&Me™ Nav** est en mesure de fournir une estimation de l'heure d'arrivée et de la distance à parcourir pour atteindre la destination choisie; il vous permet en outre de visualiser la position de votre véhicule (latitude, longitude et nombre de satellites GPS reçus).
- Dernières destinations** - vous pouvez choisir comme destination l'une des dernières destinations précédemment choisies et mémorisées par le système dans une liste spéciale.
- Réglages de navigation** - vous pouvez définir vos préférences quant au type de parcours à suivre, comme par exemple : auto-routes, routes à péage, ferry-boats.
- Simulation de parcours - Blue&Me™ Nav** vous permet de simuler à l'avance le parcours que vous devrez suivre pour atteindre la destination choisie.

MODE D'EMPLOI DES COMMANDES SUR LE VOLANT AVEC Blue&Me™ Nav



F0S160m



Touche située dans la zone du plafonnier avant F0S0161m



Fonction à la suite d'une pression brève < 1 seconde

- Active l'interaction vocale
- Prononce "Aide" pour recevoir un support dans n'importe quelle section de menu
- Interrompt une annonce vocale pour prononcer une nouvelle commande vocale

Fonction à la suite d'une pression prolongée > 1 seconde

- Répète la dernière phrase prononcée par **Blue&Me™ Nav**

↖ / MAIN

Fonction à la suite d'une pression brève < 1 seconde

- Ouvre le menu principal de **Blue&Me™ Nav**
- Confirme la sélection de menu de **Blue&Me™ Nav**
- Accepte un appel entrant
- Commute entre deux appels actifs (avec gestion de l'appel en attente)
- Sélectionne le message SMS affiché.

Fonction à la suite d'une pression prolongée > 1 seconde

- Refuse un appel entrant
- Achève un appel.

↗ / ESC

- Achève une interaction vocale
- Sort d'un sous-menu et revient à la sélection de menu précédente
- Durant une conversation téléphonique, elle désactive le microphone
- Met à zéro le volume de la sonnerie d'un appel entrant
- Active / désactive la fonction "pause" du Lecteur Média pendant la lecture d'un morceau.

SRC / OK


- Confirme la sélection de menu de **Blue&Me™ Nav**
- Durant une conversation téléphonique, elle transfère l'appel de **Blue&Me™ Nav** au portable et vice-versa
- Sélectionne les sources sonores entre Radio/CD/CD-Changer et Media Player (Lecteur Média)
- Sélectionne le message SMS affiché.

▲ / ▼



- Défile les sélections de menu de **Blue&Me™ Nav**
- Sélectionne le morceau Précédent (▼) Suivant (▲)
- Défile les messages SMS dans la liste.
- Sélectionner les caractères pour insérer la destination dans le menu de Navigation.

NAV Active directement les fonctions de Navigation.

MODE D'EMPLOI DES COMMANDES VOCALES AVEC Blue&Me™ Nav

Pour utiliser les commandes vocales et commencer donc à dialoguer avec **Blue&Me™ Nav** vous devez appuyer sur la touche .

Gestion d'un appel depuis les commandes vocales




- Envoyer un appel à un contact mémorisé dans le Répertoire.
 - Appuyez sur  et après le Bip prononcez “appeler” suivi du nom mémorisé (ex. “appeler François”).
 - **Blue&Me™ Nav** reconnaît le nom du contact et, avant d'envoyer l'appel, vous demande la validation, après laquelle il envoie l'appel à travers votre portable.
- Envoyer un appel à un numéro non mémorisé dans le Répertoire.
 - Appuyez sur  et après le Bip prononcez “composer”.
 - **Blue&Me™ Nav** vous demande “le numéro, s'il vous plaît.”
 - Prononcez le numéro chiffre par chiffre (ex. 123456 => “un” “deux” “trois” “quatre” “cinq” “six”).
 - **Blue&Me™ Nav** reconnaît le numéro et le répète.
 - Si le numéro est correct, avant d'envoyer l'appel, **Blue&Me™ Nav** vous demande la validation, après laquelle il envoie l'appel à travers votre portable.
 - Si le numéro est incorrect, prononcez “effacer” et répéter le numéro correct.

Gestion du Lecteur Messages SMS

Blue&Me™ Nav à la réception d'un message SMS vous avertira par un signal acoustique et vous demandera si vous désirez le lire:


- Prononcer “**Oui**” pour lire le message SMS;
- Prononcer “**Non**” si vous ne désirez pas le lire; le système mémorisera le message et vous pourrez le lire ensuite.

Gestion du Lecteur Média depuis les commandes vocales


- Sélection d'un morceau Précédent/ Suivant.
 - Pendant la lecture d'un morceau, appuyez sur , et, après le Bip, prononcez "Suivant" ou "Précédent".
 - **Blue&Me™ Nav** changera le morceau.
- Arrêter la lecture d'un morceau.
 - Pendant la lecture d'un morceau, appuyez sur , et, après le Bip, prononcez "Stop".
 - **Blue&Me™ Nav** arrêtera la lecture du morceau.
- Connaître le morceau à l'écoute.
 - Pendant la lecture d'un morceau, appuyez sur , et, après le Bip, prononcez "Morceau en cours".
 - **Blue&Me™ Nav** visualisera les informations concernant le morceau sur l'affichage du tableau de bord.

Gestion du Navigateur

Pour commencer à utiliser la fonction **Navigation** de **Blue&Me™ Nav**, procéder de la manière suivante:

- Brancher directement la clé USB fournie avec le kit de navigation **Blue&Me™ Nav**, contenant la cartographie, sur le port USB du véhicule.
- S'assurer que la clé de démarrage est en position **MAR**.
- Appuyer sur la commande au volant  et prononcer "**Navigation**"; **Blue&Me™ Nav** affichera à l'écran le message: **LE CONDUCTEUR DOIT RESPECTER LE CODE DE LA ROUTE**. A ce moment, prononcer "**Nouvelle destination**" et ensuite "**Adresse**" **Blue&Me™ Nav** demandera quel est le pays choisi: prononcer le nom du pays de votre destination.

Le système vous demandera de commencer à saisir manuellement le nom de la ville de destination, puis de compléter vocalement.

A l'aide des touches ▲ ou ▼, choisir les caractères qui composent le nom de la ville et confirmer en appuyant sur les touches **SRC/OK** ou /MAIN.

Dès qu'un nombre suffisant de caractères aura été saisi, **Blue&Me™ Nav** vous proposera de prononcer le nom de la ville souhaitée. Il sera de toute façon possible de continuer à saisir le nom de la ville à l'aide des commandes au volant.

- Saisir le nom de la rue/place de destination de la même manière que pour celui de la ville; sinon, il est possible de choisir comme destination le centre ville.
- Spécifier le numéro de la rue de destination en prononçant "**Entrer numéro**" ou bien dire "**Démarrer**" pour lancer immédiatement la navigation.

Note

Pour des raisons de sécurité routière, les opérations de saisie d'adresse ne sont permises que véhicule à l'arrêt.

ENREGISTREMENT POUR LA RECONNAISSANCE DU PORTABLE

ACTIONS sur téléphone Bluetooth®

MENU PRINCIPAL (*)
sur téléphone Bluetooth®

CONNECTIVITE

BLUETOOTH

DISPOSITIFS PERSONNELS

RECHERCHE NOUVEAU
DISPOSITIF

SELECTIONNER
Blue&Me™ Nav

SAISIR PIN



PIN
W X Y Z

PIN
W X Y Z

ACTIONS SUR LE SYSTEME MAINS LIBRES VOITURE

Appuyer sur **MAIN** pour
entrer dans le MENU PRINCIPAL
de Blue&Me™ Nav

Sélectionner REGLAGES
par une pression
sur SRC/OK

Sélectionner ENREGISTRER
par une pression
sur SRC/OK

Si PIN correct demande de
REPertoire (oui/non)

COPIER LE REPertoire

Appuyer sur **MAIN** pour
entrer dans le MENU PRINCIPAL
de Blue&Me™ Nav

Sélectionner REGLAGES
par une pression
sur SRC/OK

Sélectionner INFOS USAGER

REPertoire (oui/non)

EFFACER LE REPertoire

Appuyer sur **MAIN** pour
entrer dans le MENU PRINCIPAL
de Blue&Me™ Nav

Sélectionner REGLAGES par
une pression sur SRC/OK

Sélectionner INFOS USAGER

EFF. REPERT. (oui/non)

Le système **Blue&Me™ Nav** est compatible avec la plupart des téléphones **Bluetooth®** ayant un profil hands-free.

Pour plus d'informations: Notice d'utilisation de **Blue&Me™ Nav** et Réseau après-vente Fiat

Pour découvrir le Réseau après-vente Fiat le plus proche, appeler le numéro vert universel CIAOFIAT 00800 3428 0000 ou consulter le site www.fiat500.com.

(*) La procédure est indicative et dépend du portable

NOTES



Fiat Group Automobiles S.p.A - Servizi al Cliente - Assistenza Tecnica - Ingegneria Assistenziale
Largo Senatore G. Agnelli, 5 - 10040 Volvera - Torino (Italia)
Publication n° 603.83.322 - 07/2007 - 1^{ère} Edition